

Anleitung zum Download der Statistik

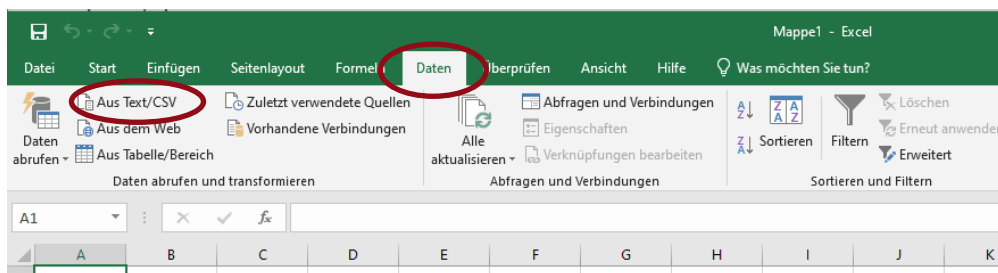
Das Öffnen der Datentabelle in Excel mit dem geläufigen Doppelklick führt häufig zu einer fehlerhaften Anzeige von Umlauten. Für die korrekte Anzeige muss die Datei zuerst gespeichert werden, um sie dann mit der richtigen Kodierung in Excel zu öffnen.

1 Datentabelle herunterladen und speichern

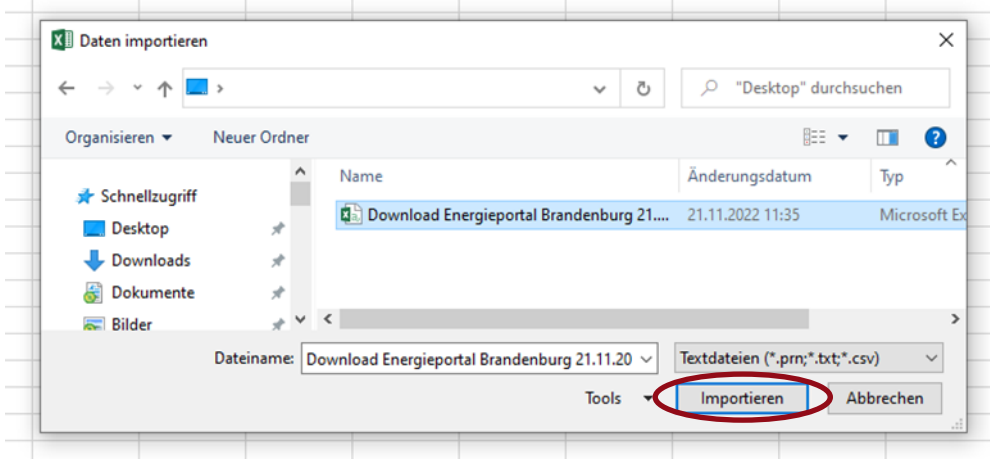
Klicken Sie auf die Schaltfläche  und speichern Sie die Datei anschließend in dem von Ihnen ausgewählten Ordner.

2 Excel öffnen und Datei importieren

Öffnen Sie in Excel eine leere Tabelle.
Wählen Sie den Reiter „Daten“ und anschließend „Aus Text/CSV“:

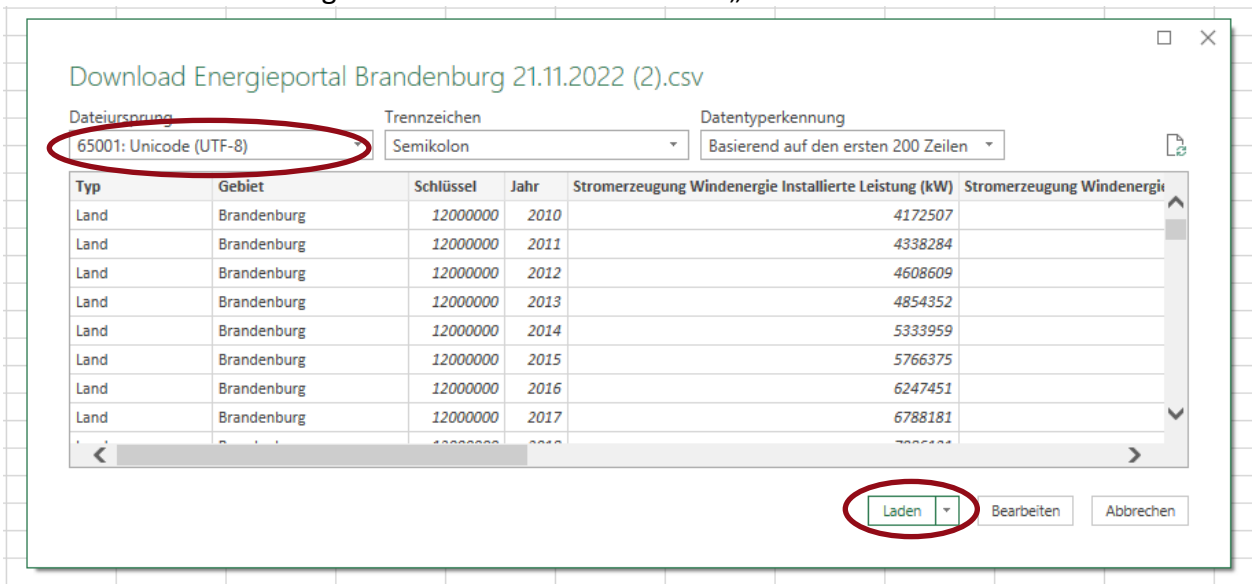


Wählen Sie nun die Datentabelle aus und klicken Sie auf „Importieren“:



3 Kodierung wählen

Wählen Sie die Kodierung UTF-8 aus und klicken Sie auf „Laden“:



Kontakt

Wirtschaftsförderung Land Brandenburg GmbH
Team Energieagentur

Babelsberger Straße 21
14473 Potsdam

Tel. 0331 – 730 61-410
energieportal@wfbb.de
energieagentur.wfbb.de